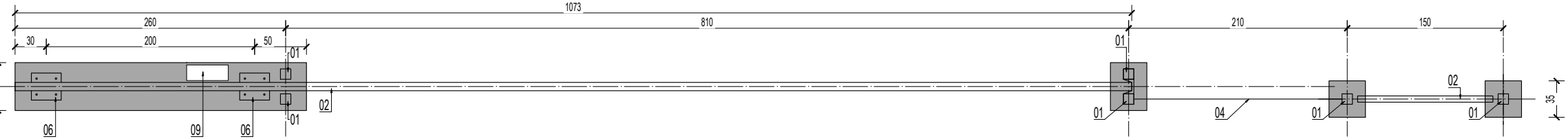


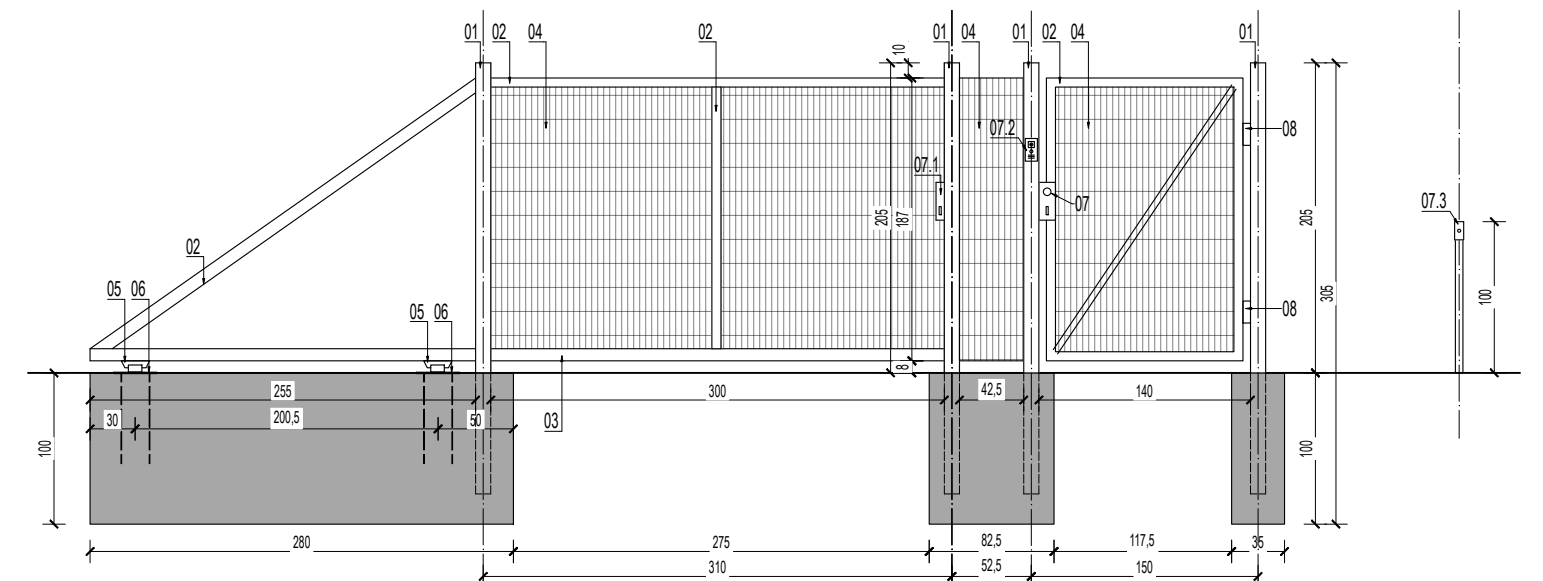
GEOMETRIA BRAMY ROZSUWANEJ ELEKTRYCZNIE TYP B1

GEOMETRIA FURTKI Z KAMERĄ I CZYTNIKIEM MAGNETYCZNYM

GEOMETRIA SŁUPKA Z PRZYCISKIEM OTWIERAJĄCYM FURTKE



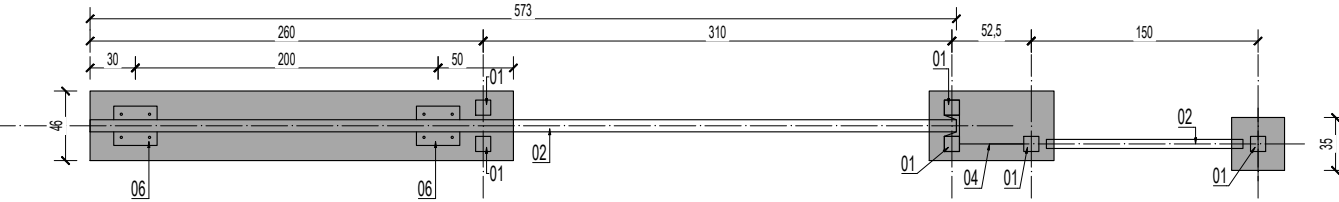
WIDOK Z GÓRY



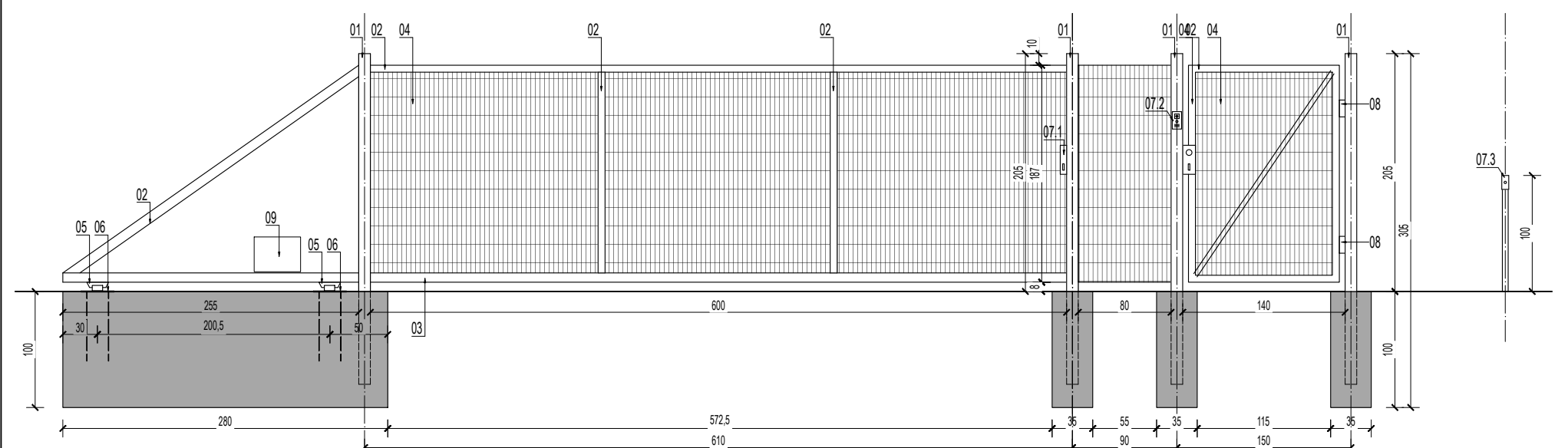
GEOMETRIA BRAMY ROZSUWANEJ MANUALNIE TYP B4

GEOMETRIA FURTKI Z KAMERĄ I CZYTNIKIEM MAGNETYCZNYM

GEOMETRIA SŁUPKA Z PRZYCISKIEM OTWIERAJĄCYM FURTKE



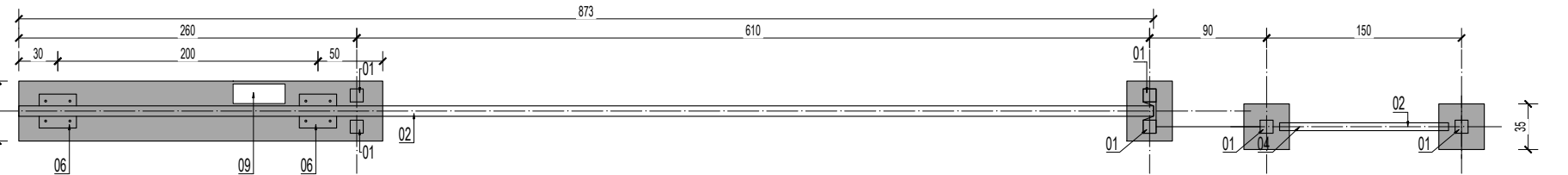
WIDOK Z GÓRY



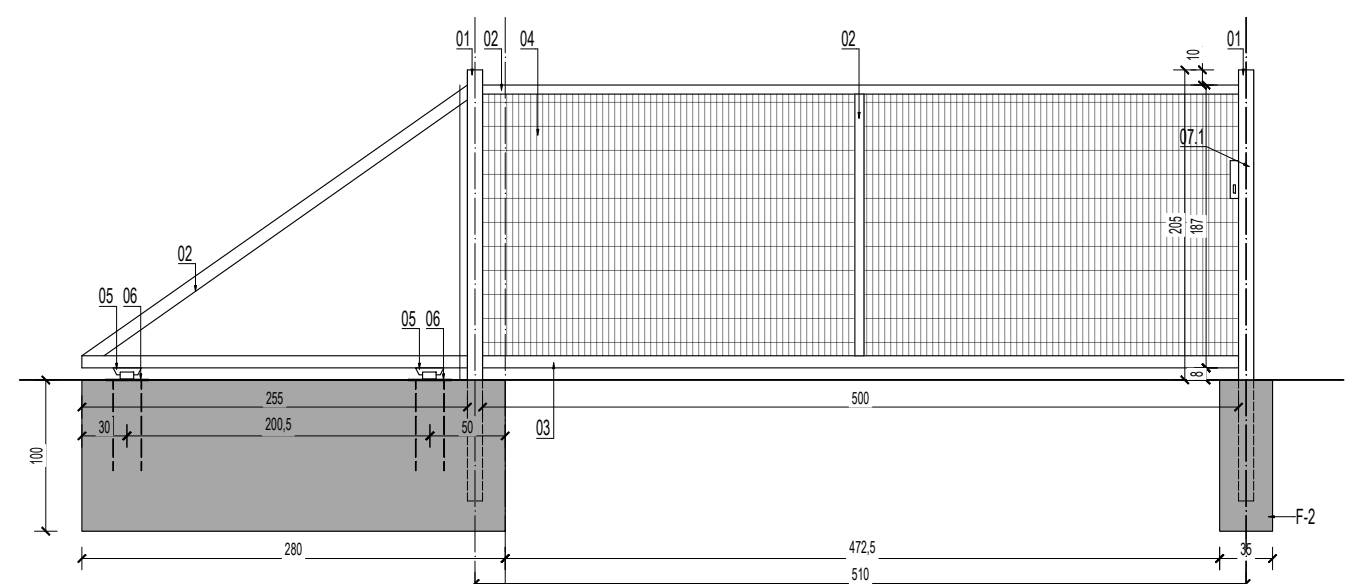
GEOMETRIA BRAMY ROZSUWANEJ ELEKTRYCZNIE TYP B2

GEOMETRIA FURTKI Z KAMERĄ I CZYTNIKIEM MAGNETYCZNYM

GEOMETRIA SŁUPKA Z PRZYCISKIEM OTWIERAJĄCYM FURTKE



WIDOK Z GÓRY



GEOMETRIA BRAMY ROZSUWANEJ MANUALNIE TYP B3

WIDOK Z GÓRY

- OZNACZENIA I SYMBOLE:
- 01 - SŁUP STALOWY | PROFIL [100x100x4 MM] | OCYNKOWANY POWLEKANY W KOLORZE GRAFITOWYM RAL 7016 | GŁOWICA SŁUPA ZASLEPIONA OSŁONA W KOLORZE GRAFITOWYM
 - 02 - RAMA STALOWA [80x60x3MM] | OCYNKOWANY POWLEKANY W KOLORZE GRAFITOWYM RAL 7016
 - 03 - RAMA STALOWA [80x80x3MM] | OCYNKOWANY POWLEKANY W KOLORZE GRAFITOWYM RAL 7016
 - 04 - SIATKA ZGRZEWANA W KOLORZE GRAFITOWYM RAL 7016
 - 05 - SYSTEMOWY WÓZEK JEZDNY BRAMY PARAMETRY WG. WYBRANEGO DOSTAWCY
 - 06 - BLACHA STOPOWA GR. MIN. 6MM WRAZ Z KOTWAMI M16 KLASA 5.6 | DL. KOTWIENIA MIN. 50CM
 - 07 - SYSTEMOWY ZAMEK HAKOWY FURTKI WEJŚCIOWEJ Z POCHWYTEM KULOWYM ZE STALI
 - 07.1 - SYSTEMOWY ZAMEK HAKOWY BRAMY PRZESUWNEJ
 - 07.2 - SYSTEMOWY VIDEOFON Z CZYTNIKIEM MAGNETYCZNYM (KONTROLA DOSTĘPU OD ZEWNĄTRZ)
 - 07.3 - SYSTEMOWY SŁUPEK Z PRZYCISKIEM OTWIERAJĄCYM FURTKE OD WEWNĄTRZ (LOKALIZACJA WG RYSUNKU PZT)
 - 08 - SYSTEMOWY ZAWIAS FURTKI Z MOŻLIWOŚCIĄ REGULACJI WYSOKOŚCI
 - 09 - SILNIK OTWIERAJĄCY/ZAMYKAJĄCY BRAMĘ

- UWAGA :
1. PRZED PRZYSTĄPIENIEM DO ROBÓT BUDOWLANYCH ZWYMIAROWAĆ Z NATURY ELEMENTY OGRODZENIA
 2. DOBÓR BRAMY PRZESUWNEJ WRAZ Z FURTką WEJŚCIOWĄ DOBRAĆ WEDŁUG WYBRANEGO DOSTAWCY I WYKONAĆ W OPARCIU O RYSUNEK WARSZTATOWY DOSTARCZONY PRZEZ PRODUCENTA.

TSGROUP SP. Z O.O. SP. K.
S. ZEROMSKIEGO 62/2 | 50-321 WROCLAW
NIP: 8982258341 | REGON: 386367030

NAZWA INWESTORA: GMINA BIELAWA | 58-260 BIELAWA | PL. WOLNOŚCI 1
OSRODEK SPORTU I REKREACJI W BIELAWIE
NAZWA I ADRES OBIEKTU: NIWELACJA I UKSZTALTOWANIE TERENU WRAZ Z NAWIERZCHNIAMI UTWARDZONYMI I INFRASTRUKTURĄ TECHNICZNĄ OBRĘB 0006, DZ. NR 53/20 BIELAWA

TREŚĆ I NUMER RYSUNKU: **PROJEKT ZAGOSPODAROWANIA TERENU - BRAMY WJAZDOWE I FURTKI**
BRANŻA PROJEKTOWA: POOPIS
PROJEKTANT_ARCH: MGR INŻ. ARCH. SEBASTIAN PALCZYŃSKI
SPRAWDZAJĄCY_ARCH: MGR INŻ. ARCH. ANNA KUBIK
NR UPR. PROJ. 30/DSOKK/2015
NR UPR. 28/DSOKK/2023
NUMER PROJEKTU: 202205
NUMER RYSUNKU: PZT_011
SKALA: 1:50
FAZA: PT/PW
DATA: 02.2024